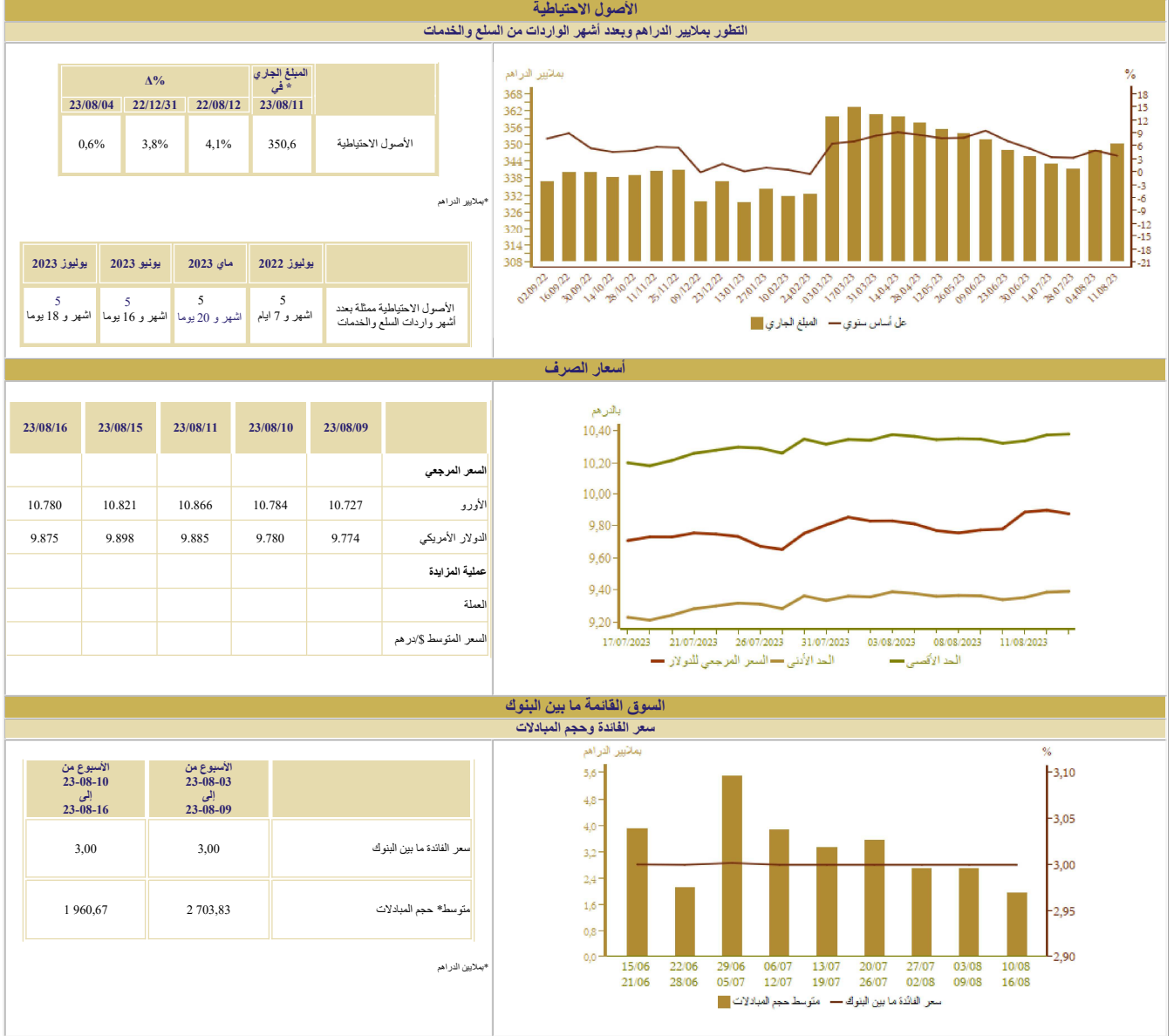


المؤشرات الأسبوعية

الأسبوع الممتد من 10 إلى 16 غشت 2023



23/08/16	23/08/15	23/08/11	23/08/10	23/08/09	
					السعر المرجعي
10.780	10.821	10.866	10.784	10.727	الأورو
9.875	9.898	9.885	9.780	9.774	الدولار الأمريكي
					عقلية المزايدة
					العملة
					السعر المتوسط للدراهم



بالدراهم

— الحد الأقصى — الحد الأدنى — السعر المرجعي للدولار

الأسبوع من 23-08-10 إلى 23-08-16	الأسبوع من 23-08-03 إلى 23-08-09	
3,00	3,00	سعر الفائدة ما بين البنوك
1 960,67	2 703,83	متوسط حجم المبادلات



بمليار الدراهم

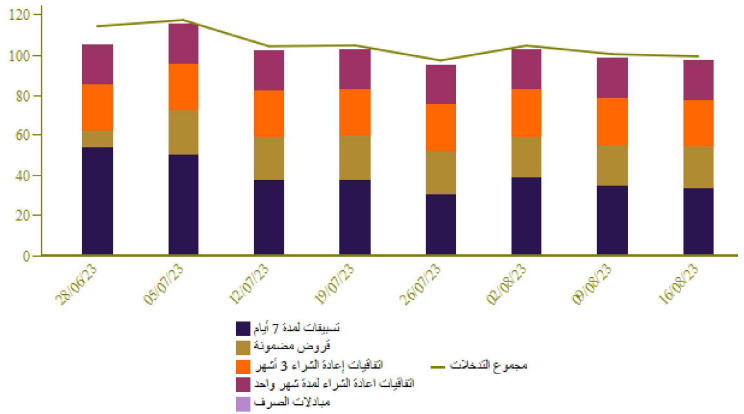
■ متوسط حجم المبادلات — سعر الفائدة ما بين البنوك %

السوق النقدية

تدخلات بنك المغرب

الأسبوع من 23-08-10 إلى 23-08-16	الأسبوع من 23-08-03 إلى 23-08-09	المبالغ بملايين الدراهم
99 410	100 490	- عمليات إعادة التمويل من بنك المغرب
99 410	100 490	بمبادرة من بنك المغرب
33 570	34 650	تسييفات لمدة 7 أيام
19 762	19 762	اتفاقيات إعادة الشراء لمدة شهر واحد
		مبادلات الصرف
23 467	23 467	اتفاقيات إعادة الشراء 3 أشهر
1 850	1 850	البرنامج المتمج لدعم وتمويل المقاولات
20 761	20 761	قروض مضمونة
		بمبادرة من البنوك
		تسييفات لمدة 24 ساعة
		تسييفات الإيداع لمدة 24 ساعة

بملايين الدراهم



نتائج التسييفات لمدة 7 أيام بناء على طلب العروض 23/08/16 بملايين الدراهم

36 330

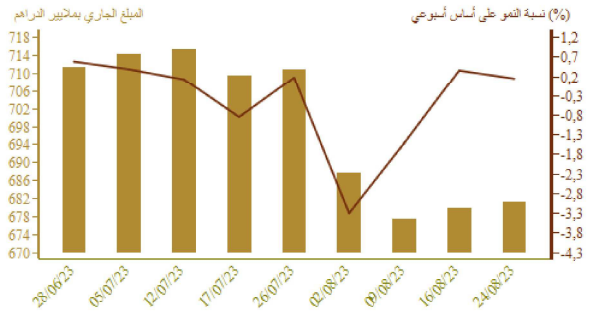
المبلغ المكتتب

سوق الأذونات بالمزايدة

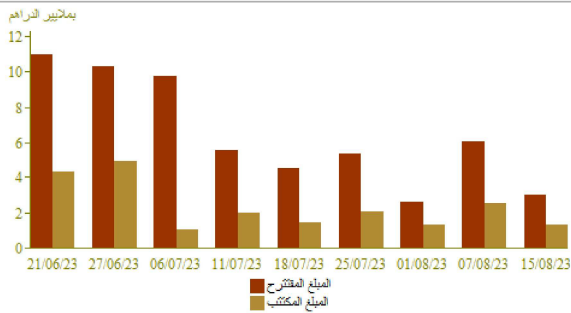
المبلغ الجاري لأذونات الخزينة

الأذونات بالمزايدة ليوم 23-08-15		التسديدات*	الأجل
الامتيازات*	سعر القفدة	من 23-08-18 إلى 23-08-24	
			يوم 35
			يوم 45
		150	13 أسبوعا
			26 أسبوعا
1 330	3,26		52 أسبوعا
			سنتان
			5 سنوات
			10 سنوات
			15 سنة
			20 سنة
			30 سنة
1 330		150	المجموع

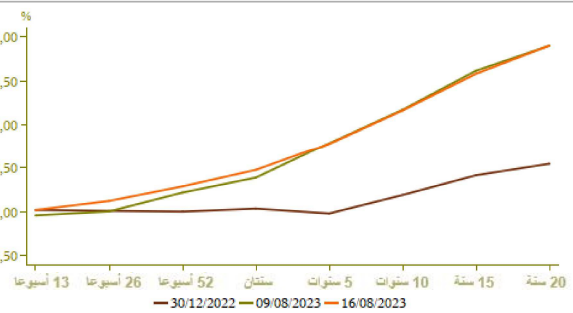
*ملايين الدراهم



نتائج عمليات المزايدة

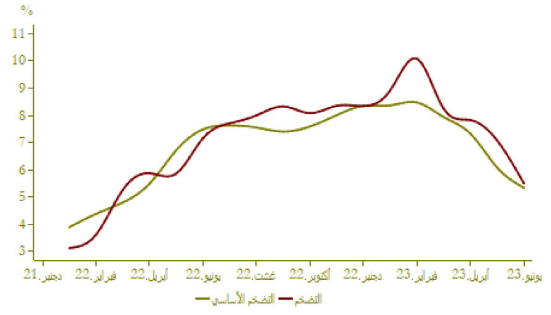


منحنى أسعار الفائدة في السوق الثانوية



التضخم

تطور التضخم على أساس سنوي (%)

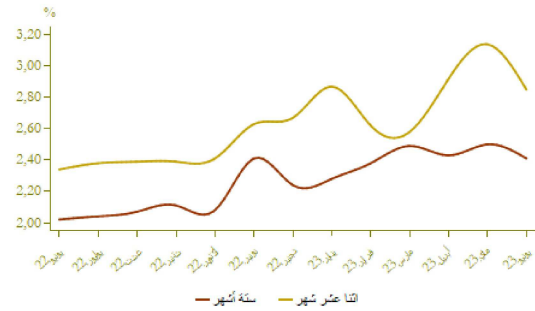


A (%)			
يونيو 2023	ماي 2023	يونيو 2022	
5,5	7,1	-0,9	*مؤشر أسعار الاستهلاك
5,3	6,1	0,1	**مؤشر التضخم الأساسي

المصدر: (*) المديرية السامية للتخطيط
(**) بنك المغرب

أسعار الفائدة

أسعار الفائدة الدائنة (%)



النصف الثاني من 2023	النصف الأول من 2023	النصف الثاني من 2022	
2,98	1,51	1,24	الحسابات على الذفاتر - سعر الفائدة الأدنى

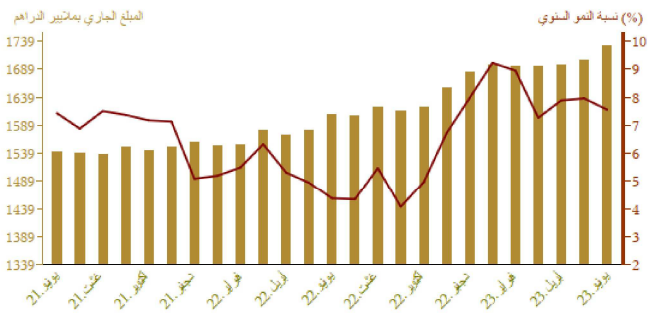
يونيو 2023	ماي 2023	أبريل 2023	أسعار الفائدة الدائنة (%)
2,41	2,50	2,43	ودائع ستة أشهر
2,85	3,14	2,92	ودائع اثنا عشر شهرا

فصل 2-2023	فصل 1-2023	فصل 4-2022	أسعار الفائدة المدبنة (%)
5,26	5,03	4,50	المجموع
5,93	5,63	5,72	قروض للأفراد
4,64	4,36	4,32	قروض الإسكان
7,27	6,95	6,40	قروض الاستهلاك
5,22	4,98	4,30	قروض الشركات
			حسب الهدف الاقتصادي
5,28	4,98	4,19	تمويلات الخزينة
4,72	4,81	4,38	قروض التجهيز
5,54	5,37	5,61	قروض العقار
			حسب حجم الشركة
5,77	5,48	5,04	الشركات الصغيرة جدا والصغيرة والمتوسطة
5,01	4,79	4,19	الشركات الكبرى

المصدر: البيانات الواردة في البحث الفصلي الذي يتجزء بنك المغرب لدى النظام البنكي

مجمعات النقد والتوظيفات السائلة

تطور المجموع م3



A (%)		المبلغ الجاري* في نهاية 2023	
يونيو 2023	يونيو 2022	يونيو 2023	
16,3	4,8	387,4	العملة الائتمانية
9,4	2,1	862,6	العملة الكتابية
11,4	3,0	1 250,1	1 م
2,4	0,0	180,2	التوظيفات تحت الطلب م2-م1
10,2	2,6	1 430,3	2 م
-3,5	-3,5	300,5	أصول نقدية أخرى م3-م2
7,6	1,5	1 730,8	3 م للكتلة النقدية
-8,3	3,9	777,2	مجمع التوظيفات السائلة
5,1	-2,0	346,2	الأصول الاحتياطية
8,0	6,8	20,4	صافي الأصول الأجنبية لمؤسسات الإيداع الأخرى
14,9	2,8	338,0	الديون الصافية على الإدارة المركزية
4,5	1,0	1 282,5	القروض المقدمة للاقتصاد

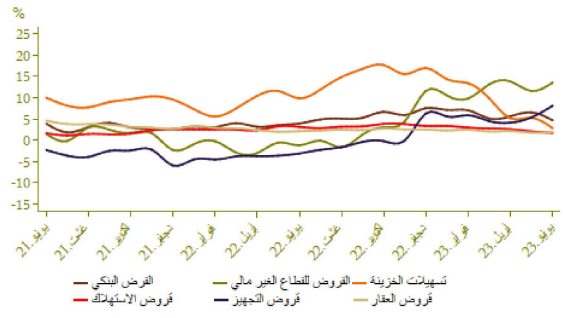
*بملايير الدراهم

توزيع القرض البنكي حسب الغرض الاقتصادي

A (%)		لمبلغ الجري* في نهاية 2023 يونيو	
يونيو 2023	يونيو 2022		
2,8	1,9	256,6	تسهيلات الخزينة
1,9	0,7	303,0	قرض العقار
1,7	0,5	58,1	قرض الاستهلاك
8,1	2,9	187,1	قرض التجهيز
9,5	9,0	178,6	ديون مختلفة على الزبناء
5,7	-0,8	92,2	ديون معقفة الأداء
4,7	2,5	1 075,7	القرض البنكي
4,5	1,1	916,1	القرض للقطاع الغير مالي

*مليار درهم

تطور القرض البنكي حسب الغرض الاقتصادي على أساس سنوي

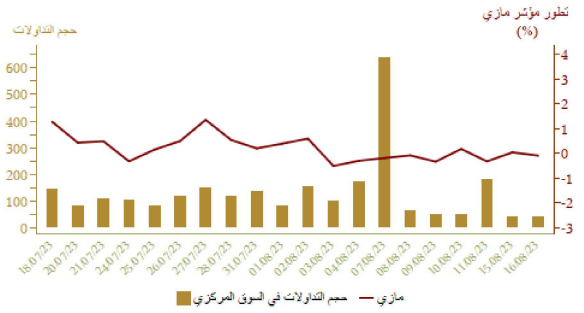


مؤشرات بورصة القيم
تطور مؤشر مازي وحجم التداولات

A %			الأسبوع		
23/08/16 22/12/30	23/08/16 23/07/14	23/08/16 23/08/09	من 23/08/16 الى 23/08/16	من 23/08/03 الى 23/08/09	
12,05	4,02	-0,19	12 011,59	12 034,04	مؤشر مازي نهاية الفترة
			80,59	225,39	الحجم* المتوسط لتداولات الأسبوع
10,82	4,13	-0,20	621 822,12	623 089,39	الرسملة* نهاية الفترة

*مليار درهم

المصدر: بورصة الدار البيضاء



المالية العمومية

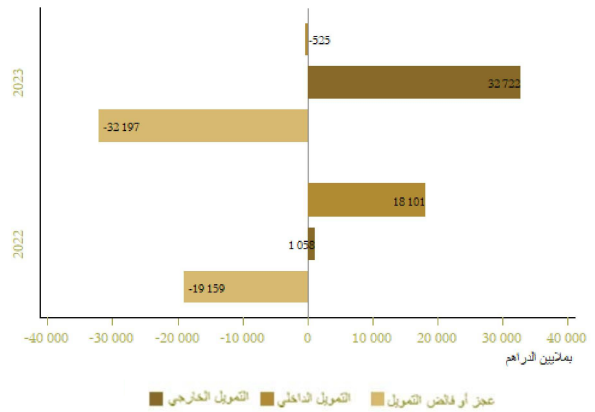
وضعية الخزينة

A (%)	يناير-يوليوز 2023	يناير-يوليوز 2022	المبالغ بملايين الدرهم
5,5	202 105	191 532	*المعايير العادية
4,1	175 837	168 910	منها الموارد الجبائية
4,0	245 729	236 259	التفقات الإجمالية
8,5	227 887	209 950	التفقات الإجمالية دون احتساب المقاصة
-32,2	17 842	26 309	المقاصة
5,1	174 267	165 845	التفقات العادية دون احتساب المقاصة
3,0	88 704	86 139	الأجور
8,7	43 556	40 070	السلع والخدمات الأخرى
9,3	22 228	20 346	فوائد الدين
2,5	19 779	19 290	التحويلات للجماعات الترابية
.	9 996	-621	الرصيد العادي
21,6	53 620	44 105	نفقات الاستثمار
	14 385	19 226	رصيد الحسابات الخاصة للخزينة
	-29 240	-25 500	فقدان أو عجز الميزانية
	-7 012	-5 155	**الرصيد الأولي
	-2 957	6 342	تغير العمليات قيد الأداء
	-32 197	-19 159	عجز أو فائض التمويل
	32 722	1 058	التمويل الخارجي
	-525	18 101	التمويل الداخلي

*مع احتساب الضريبة على القيمة المضافة للجماعات الترابية ودون احتساب موارد الخوصصة
**يمثل رصيد الميزانية دون احتساب تكاليف فوائد الديون
المصدر: وزارة الاقتصاد والمالية

تمويل الخزينة

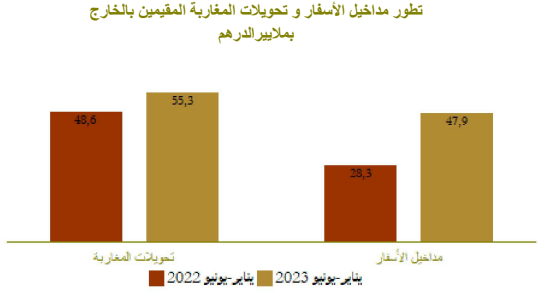
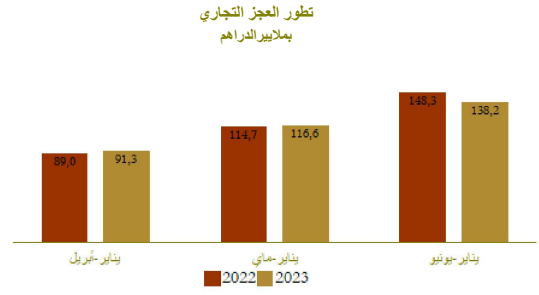
يناير-يوليوز



الحسابات الخارجية

Δ (%)	المبالغ بملايين الدراهم		
	يناير-يونيو 2023	يناير-يونيو 2022	
1,9	221 345,0	217 127,0	الصادرات الإجمالية
-35,0	36 769,0	56 577,0	صادرات الفوسفات ومشتقاته
34,3	70 976,0	52 831,0	صادرات قطاع السيارات
-1,6	359 552,0	365 445,0	الواردات الإجمالية
19,2	79 595,0	66 753,0	مواد التجهيز
-14,8	60 917,0	71 513,0	واردات المواد الطاقية
12,5	78 893,0	70 145,0	السلع الاستهلاكية
-6,8	138 207,0	148 318,0	العجز التجاري الإجمالي
	61,6	59,4	نسبة (%) تغطية الصادرات للواردات
68,9	47 857,0	28 328,0	مداخل الأسفار
13,9	55 329,0	48 578,0	تحويلات المغاربة المقيمين بالخارج
-57,2	6 996,0	16 330,0	تدفقات الاستثمارات الأجنبية المباشرة الصافية

المصدر: مكتب الصرف



الحسابات الوطنية

تطور الناتج الداخلي الإجمالي على أساس سنوي

Δ (%)	بملايين الدراهم		
	ف-1 2023	ف-1 2022	
3,5	303,6	293,3	الناتج الداخلي الإجمالي بالأسعار المتسلسلة
6,9	29,3	27,4	القيمة المضافة للقطاع الفلاحي
3,2	242,9	235,4	القيمة المضافة للقطاع غير الفلاحي
8,9	347,5	319,2	الناتج الداخلي الإجمالي بالأسعار الجارية

المصدر: المديرية الوطنية للتخطيط

